

Gamma **MIX**



- 307 Station Mix
- 407 SW Mix
- 807 Mix
- Ranch Mix
- Expert Combi Mix

Timbro del Concessionario



VEICOLI COMMERCIALI PEUGEOT. PER LAVORO E PER PIACERE.



PEUGEOT

Peugeot veicoli MIX.

Per ogni attività professionale.



307 station MIX



407 SW Mix



807 Mix



Ranch Mix



Expert combi Mix

La famiglia Mix si allarga con l'introduzione delle nuove versioni 307 Station e 407 SW che la rendono davvero completa. Questi veicoli sono derivati da autovetture e, in virtù della loro destinazione professionale e della griglia divisoria inamovibile tra abitacolo e bagagliaio, sono identificati come veicoli commerciali a tutti gli effetti.

Volumi di carico elevati e facilmente accessibili. Posti di guida confortevoli e accoglienti da vere vetture. Una resistenza a qualunque prova e una maneggevolezza sorprendente.

A voi la scelta!

MOTORI HDi

economia ed ecologia.



Tutto il know-how e la capacità di innovazione di Peugeot si ritrovano nelle nuove motorizzazioni HDi. Un miglioramento in

termini di consumi, potenza, comfort di guida e acustico.

Per completare il tutto, il **Filtro Attivo Anti Particolato (FAP®)** che equipaggia diversi motori HDi permette di ridurre sensibilmente le emissioni di particolato, a beneficio dell'ambiente. Tutti i motori Peugeot HDi dispongono dei vantaggi della tecnologia Common Rail abbinata alle alte prestazioni tipiche dei motori con turbo com-

pressione. Essi sono stati progettati con un duplice intento: offrire, da un lato, consumi estremamente contenuti e, dall'altro,

un elevato piacere di guida.

Nei motori HDi Turbo Diesel, il sistema Common Rail consente di iniettare il carburante ad alta pressione nella camera di combustione. Oltre ad aumentare la potenza, ottimizza la coppia ai bassi regimi. Inoltre, migliora la fluidità di marcia, riduce la rumorosità, i consumi e le emissioni inquinanti.



HDi FAP®

il Diesel più pulito al mondo.

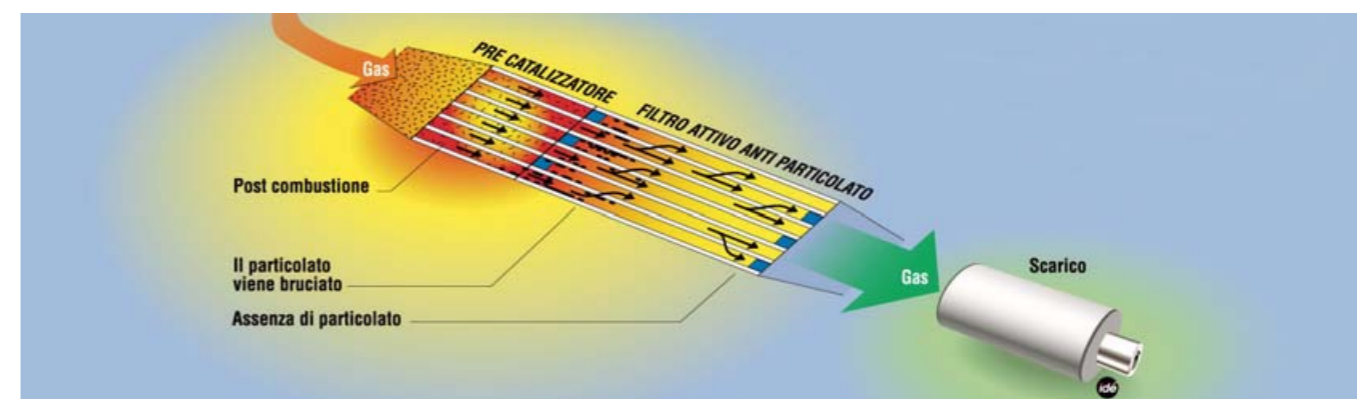
Filtro Attivo Anti Particolato. Una rivoluzione Peugeot nel campo della protezione ambientale.

Peugeot è stato il primo Costruttore a proporre il **Filtro Attivo Anti Particolato (FAP®)** sui propri veicoli HDi. Questo filtro elimina le emissioni di particolato e di fumi in qualunque condizione di utilizzo del veicolo.

Si rigenera dopo 400 - 500 km mediante combustione del particolato senza alcun intervento da parte del guidatore. La rigenerazione è resa possibile da un additivo del

carburante che riduce la temperatura di combustione del particolato e la rende compatibile con la temperatura dei gas di scarico del motore.

Grazie alla tecnologia FAP®, che riduce a zero il PM10, avrete la possibilità di circolare, dove previsto, anche con il blocco del traffico.



Mix perfetto.



Progetti, riunioni, visite al cantiere...
Per chi è sempre in movimento, c'è 307 Station Mix:
bella e confortevole come un'autovetture,
intelligente e versatile come un veicolo commerciale,
con tanto spazio per riporre tutto ciò che occorre.
Con 307 Station Mix
guidare per lavoro diventa un piacere!



Equipaggiamenti di serie

ABS con ripartitore elettronico di frenata
 Airbag cond. e pass. (con disattivazione a chiave) + laterali (due) + a tendina (due)
 Appoggiatesta anteriori e posteriori (due) regolabili
 Barre al tetto
 Climatizzatore automatico bi-zona con display e filtro antipolline (XT e XS)
 Climatizzatore manuale (solo su X-LINE)
 Computer di bordo con comandi al volante e display multifunzione
 Fari fendinebbia
 Griglia di protezione
 Pack comfort (alzacrystalli ant. elettrici, sequenz. e antipizzicamento + retrov. esterni elettrici e riscaldati) (X-LINE e XS)
 Pack elettrico 2 (alzacrystalli ant. e post. elettrici, sequenziali e antipizzicamento + retrovisori esterni elettrici e riscaldati e ripiegabili manualmente) (solo su XT)
 Pack ergonomia (sedile pass. regol. in altezza, appoggiamonti anteriori, specchi di cortesia illum. ed occultabili) (XT e XS)
 Pack spazio (appoggiamonti post. + portabicchieri + due cassetti sotto i sedili ant. + presa accessori + p. occhiali) (XT e XS)
 Pack stile 1 (maniglie porte, comando apertura, retrovisori esterni in tinta carrozzeria) (solo su X-LINE)
 Pack stile 2 (maniglie porte, comando apertura, retrovisori esterni e bande prot. laterali in tinta carrozzeria) (XT e XS)
 Pack visibilità (tergi autom. + accensione autom. proiettori + retrovisore interno elettrocromatico + parabrezza atermico riflettente) (solo su XT)
 Parabrezza a isolamento acustico + vetri azzurrati + lunotto termico
 Servosterzo ad assistenza variabile
 Sistema audio RD4 (radio mono CD RD4-RDS + display C + comandi al volante + sei altoparlanti) (XT e XS)
 Volante in pelle traforata, pomello e cuffia cambio in pelle (solo su XS)



XLine - Tessuto "Starting 2" Nero/Grigio Titanio



XS - Tessuto Ikho Nero Titanio



XT - Tessuto/Velluto Grigio Diamante

Equipaggiamenti in opzione

Allarme volumetrico e perimetrale + chiusura a doppia azioni (XT e XS)
 Caricatore a 5 CD
 ESP (XT e XS) di serie sulla versione XS 2.0 I6V HDi 100 kW
 Kit mani libere Bluetooth®
 Pack elettrico 3 (alzacrystalli posteriori elettrici, sequenziali e antipizzicamento + retrovisori esterni elettrici, riscaldati e ripiegabili elettricamente) (XT e XS)
 Pack stile 2 (maniglie porte, comando apertura, retrovisori esterni e bande prot. laterali in tinta carrozzeria) (X-LINE)
 Pack visibilità (tergi autom. + accensione autom. proiettori + retrovisore interno elettrocromatico + parabrezza atermico riflettente) (X-LINE e XS)
 Regolatore e limitatore di velocità
 Rivelatore ostacoli (XT e XS)
 Sistema audio RD4 (radio mono CD RD4-RDS + display A + comandi al volante + sei altoparlanti) (X-LINE)
 Sistema RT3 (navigatore satellitare GPS con schermo 7" a colori I6/9, radiotelefono GSM, caricatore 5 CD, antenna radio/GSM/GPS) (XT e XS)
 Vernice metallizzata o nera

Tinte carrozzeria

* Opzione

** Opzione solo per vers. XT e XS

*** Opzione solo per vers. XS

**Caratteristiche tecniche**

MOTORIZZAZIONI	Turbo Diesel HDi		
VERSIONI	X-LINE, XT e XS 1.6 HDi	XS 1.6 HDi 16V FAP®	XS 2.0 HDi 16V FAP®
NUMERO POSTI	4	4	4
Potenza fiscale (Cv)	17	17	20
Numero cilindri	4	4	4
Cilindrata (cm ³)	1560	1560	1997
Potenza max g/min norme CEE (kW)	66,2	80	100
Regime potenza max (g/min)	4000	4000	4000
Coppia max norme CEE (Nm)	215	240	320
Regime coppia max (g/min)	1750	1750	2000
Alimentazione	Iniezione diretta Common Rail HDi		
TRASMISSIONE			
Frizione	Monodisco a secco, meccanismo a diaframma, comando idraulico a recupero automatico d'usura		
Cambio	Manuale a cinque rapporti avanti + retromarcia	Manuale a sei rapporti avanti + retromarcia	
SOSPENSIONI			
Anteriori	A ruote indipendenti, tipo Pseudo McPherson molle elicoidali e ammortizzatori idraulici e barra antirullo disaccoppiata		
Posteriori	A ruote indipendenti, retrotreno a traversa profilata deformabile, ammortizzatori idraulici barra antirullo disaccoppiata		
FRENI			
Anteriori	Dischi ventilati		
Posteriori	Dischi		
PNEUMATICI			
	195/65 R 15 e 205 / 55 R 16 (vers. XS)	205 / 55 R 16	205 / 55 R 16
MASSE (kg)			
Peso a vuoto in ordine di marcia (senza conducente)	1320	1340	1425
Massa complessiva	1830	1830	1920
Capacità di carico (l)	510	490	495
PRESTAZIONI (km/h)			
Velocità max	174	183	197
DIMENSIONI ESTERNE (mm)			
Passo	2708		
Lunghezza massima	4428		
Altezza max (a vuoto)	1580		
Carreggiata anteriore	1505		
Carreggiata posteriore	1510		
Sbalzo anteriore	888		
Sbalzo posteriore	832		
Larghezza max	1762		
CAPACITÀ			
Serbatoio carburante (litri)	60		
CONSUMI (litri x 100 km) (2)			
Ciclo urbano	6,2	6,2	7,3
Ciclo extra-urbano	4,4	4,4	4,7
Ciclo combinato	5,0	5,0	5,6
CO ₂ (g/Km) combinato	131	134	148


(1) Compreso conducente. La capacità di carico effettiva può variare sensibilmente in funzione degli equipaggiamenti del veicolo.

(2) Valori riferiti ai veicoli omologati come autovetture (Direttiva 2004/3/CE)

Per chi viaggia per lavoro.



Per chi è sempre in movimento e viaggia per motivi professionali, finalmente c'è la nuova Peugeot 407 SW Mix, bella e confortevole come un'autovettura, intelligente e versatile come un veicolo commerciale. In virtù della specifica destinazione professionale e grazie alla paratia inamovibile posta tra abitacolo e bagagliaio, la nuova Peugeot 407 SW Mix (omologata a 4 posti) è inquadrata nel regime fiscale di autocarro.



Equipaggiamenti di serie

Accensione automatica dei fari e tergicristallo automatico
 Airbag cond. e pass. (con disattivazione a chiave) + laterali (due) + a tendina ant. e post. (due)
 Airbag per le ginocchia lato conducente
 Alzacristalli anteriori elettrici con comando sequenziale e antipizzicamento
 Alzacristalli posteriori elettrici con comando sequenziale e antipizzicamento (solo su Sport Pack Tecno)
 Appoggiatesta anteriori attivi
 Chiusura centralizzata automatica a inizio movimento
 Cinture di sicurezza anteriori regolabili in altezza, con pretensionatore pirotecnico e limitatore di sforzo
 Climatizzatore automatico bi-zona (solo su Sport Pack Tecno)
 Climatizzatore automatico monozona (solo su Comfort)
 Computer di bordo
 ESP (Electronic Stability Program)
 Fari fendinebbia
 Griglia di protezione
 Indicatore di perdita di pressione dei pneumatici (solo su Sport Pack Tecno)
 Radio cd RD4 bi-tuner e doppia antenna (solo su Comfort)
 Radio cd RD4 compatibile MP3 bi-tuner e doppia antenna
 Retrovisori esterni riscaldabili e regolabili elettricamente
 Sedile passeggero modulabile
 Sistema di parcheggio assistito posteriormente (solo su Sport Pack Tecno)
 Specchietti retrovisori esterni in tinta carrozzeria
 Tetto panoramico in vetro oscurato con tendina elettrica a comando sequenziale



Sport Pack Tecno - Tessuto Tressé Andorre Gloss / Pelle Claudia Nero Mistral

Equipaggiamenti in opzione

Allarme volumetrico e perimetrale
 Alzacristalli posteriori elettrici con comando sequenziale e antipizzicamento (solo su Comfort)
 Caricatore CD
 Cerchi in lega da 16" + indicatore perdita pressione pneumatici (solo su Comfort)
 Fari allo xeno con impianto lavafari (solo su sport pack tecno)
 Interni in pelle (solo su Sport Pack Tecno)
 Pack plus: airbag laterali posteriori + cinture di sicurezza posteriori laterali a pretensione pirotecnica + tendine parasole posteriori (solo su Sport Pack Tecno)
 Regolatore e limitatore di velocità
 Retrovisore interno elettrocromatico (fotosensibile) (solo su Sport Pack Tecno)
 Sedili conducente e passeggero riscaldabili (solo su Sport Pack Tecno)
 Sistema HI-FI JBL® (solo su Sport Pack Tecno)
 Sistema RT3: navigatore satellitare GPS con schermo 7" a colori 16/9, radio-telefono GSM integrato, impianto audio con caricatore a 6 CD, antenna GSM/GPS + abbonamento annuale al servizio Peugeot Infomobile (solo su Sport Pack Tecno)
 Superchiusura
 Vernice metallizzata
 Vetri laterali in seconda fila oscurati (solo su Sport Pack Tecno)
 Vetri laterali stratificati (solo su Sport Pack Tecno)



Confort - Tessuto Bamba Grigio

Tinte carrozzeria

* Opzione


**Caratteristiche tecniche**

MOTORIZZAZIONI VERSIONI	Turbo Diesel HDi	
	SW MIX CONFORT 1.6 16V HDi FAP®	SW MIX SPORT PACK TECNO 2.0 16V HDi FAP®
NUMERO POSTI	4	4
Potenza fiscale (Cv)	17	20
Numero cilindri	4	4
Cilindrata (cm ³)	1560	1997
Potenza max g/min norme CEE (kW)	80	100
Regime potenza max (g/min)	4000	4000
Coppia max norme CEE (Nm)	240	320
Regime coppia max (g/min)	1750	2000
Alimentazione	Iniezione diretta Common Rail HDi Overboost (+20 Nm di coppia)	
TRASMISSIONE		
Frizione	Monodisco a secco, meccanismo a disframma, comando idraulico a recupero automatico d'usura	
Cambio	Manuale a cinque rapporti avanti + retromarcia	Manuale a sei rapporti avanti + retromarcia
SOSPENSIONI		
Anteriori	A dopo triangolo a perno disaccoppiato	
Posteriori	A bracci multipli con ammortizzatori inclinati	
FRENI		
Anteriori	a disco autoventilati	
Posteriori	a disco	
PNEUMATICI		
	205 / 60 R 16	215 / 55 R 17
MASSE (kg)		
In ordine di marcia (senza conducente)	1550	1600
Massa complessiva	2127	2180
Capacità di carico (l)	577	580
Massa massima rimorchiabile	1300	1600
Massa massima motrice + rimorchio	3127	3780
Limite asse anteriore	1065	1140
Limite asse posteriore	1120	1120
PRESTAZIONI (km/h)		
Velocità max	189	203
DIMENSIONI ESTERNE (mm)		
Passo	2725	
Lunghezza	4763	
Altezza max (a vuoto)	1494	
Carreggiata anteriore	1560	
Carreggiata posteriore	1526	
Sbalzo anteriore	1028	
Sbalzo posteriore	1010	
Larghezza max	1811	
CAPACITA'		
Serbatoio carburante (litri)	66	
Volume totale del bagagliaio compresi i vani supplementari (dm ³)	455	
Larghezza del vano di carico (mm)	1100	
Profondità del vano di carico (mm)	1010	
Larghezza della soglia di entrata del vano di carico (mm)	1071	
CONSUMI (litri x 100 km) (2)		
Ciclo urbano	7,2	7,9
Ciclo extra-urbano	4,7	5,0
Ciclo combinato	5,6	6,0
CO ₂ (g/Km) combinato	148	159

(1) Compreso conducente. La capacità di carico effettiva può variare sensibilmente in funzione degli equipaggiamenti del veicolo.

(2) Valori riferiti ai veicoli omologati come autovettura (Direttiva 2004/3/CE)

Relax in viaggio.




Una linea di abbigliamento venduta nelle migliori boutique in Italia e all'estero, tanti clienti da incontrare, tanti luoghi da visitare...
Con 807 Mix viaggiare per lavoro non è mai stato così rilassante... Elegante, accogliente e affidabile, 807 Mix è la monovolume fatta su misura per tutte le necessità professionali.



Equipaggiamenti di serie

ABS con ripartitore elettronico di frenata ed assistenza alla frenata di emergenza
 Airbag cond. e pass. (con disattivazione a chiave) + laterali (due) + a tendina (due)
 Cerchi in lamiera da 16"
 Climatizzatore automatico con filtro antipolline (+ distribuzione aria 2a fila) (ST)
 Climatizzatore manuale monozona con filtro antipolline (+ distribuzione aria 2a fila) (S e SR)
 Comando elettrico apertura/chiusura porte laterali (telecomando ad alta frequenza) (solo su ST)
 Computer di bordo (cons. istant. e medi + dist. percorsa + autonom.+ veloc. media + superam. veloc. impost. + porte aperte)
 ESP (Electronic Stability Program)
 FAP* (Filtro Attivo Anti Particolato) (SR e ST)
 Fari fendinebbia
 Griglia di protezione
 Lunotto posteriore termico e ombrato
 Pack audio 2 (radio CD RD4-RDS + comandi al volante + 8 altoparlanti + regol. volume in funzione della velocità)
 Pack visibilità (tergi automatico + accensione automatica dei proiettori + retrovisore interno elettrocromatico) (solo su ST)
 Regolatore e limitatore di velocità (solo su ST)
 Retrovisore interno "conversazione" articolato e occultabile (solo su ST)
 Retrovisori esterni (con ripartitori integrati) riscaldabili, regolabili elettricamente e ribaltabili elettricamente (ST)
 Retrovisori esterni (con ripartitori integrati) riscaldabili, regolabili elettricamente e ribaltabili manualmente (S e SR)
 Riscaldamento addizionale
 Sedile conducente regolabili in altezza e lunghezza
 Sedili girevoli 180° a comando manuale (solo su ST)
 Sedili posteriori separati (tre)
 Servosterzo ad assistenza variabile
 Tendine laterali a comando manuale (solo su ST)
 Tergilavallunotto a intermittenza con attivazione automatica (dopo inserimento retromarcia e tergi anteriore in funzione)
 Vano refrigerato sotto la console centrale con otturatore per interruzione afflusso aria fredda
 Vetri posteriori (3a fila) apribili a compasso




ST - Tessuto/Velluto Fangorn Grigio

Equipaggiamenti in opzione

Allarme volumetrico e perimetrale + chiusura a doppia azione (solo su ST)
 Barre al tetto trasversali scorrevoli su rotaie in tinta alluminio
 Caricatore CD
 Cerchi in lega da 16" + indic. perd. press. pneumatici
 Climatizzatore automatico con filtro antipolline (+ distribuzione aria 2a fila) (S e SR)
 Interni in tessuto e alcantara tresse andorre gloss (solo su ST)
 Pack Info 2 - Sistema RT3 (navigatore satellitare GPS con schermo 7" a colori 16/9 + radio-telefono GSM integrato + impianto audio con caricatore a 6 CD + antenna GSM/GPS + servizio Peugeot Infomobile)
 Pack sedili elettrici (sedili riscaldab. con regolazione elettrica e memoria) (solo su ST)
 Regolatore e limitatore di velocità (S e SR)
 Rilevatori ostacoli posteriori (solo su ST)
 Sedili girevoli 180° a comando manuale (S e SR)
 Superchiusura
 Vernice metallizzata
 Vetri azzurrati + fumeé (solo su ST)
 Volante, pomello e cuffia cambio in pelle (solo su ST)



S - SR - Tessuto C & T "Starting" Grigio

Tinte carrozzeria

* Opzione

**Caratteristiche tecniche**

MOTORIZZAZIONI	Turbo Diesel HDi	Turbo Diesel HDi FAP*
VERSIONI	S 2.0 HDi	SR - ST 2.2 HDi
NUMERO POSTI	5	5
Potenza fiscale (Cv)	20	21
Numero cilindri	4	4
Cilindrata (cm ³)	1997 16V	2179 16V
Potenza max g/min norme CEE (kW)	80	94
Regime potenza max (g/min)	4000	4000
Coppia max norme CEE (Nm)	270	314
Regime coppia max (g/min)	1750	2000
Alimentazione	Iniezione diretta Common Rail HDi	
TRASMISSIONE		
Frizione	Monodisco a secco, meccanismo a diaframma, comando idraulico a recupero automatico d'usura	
Cambio	Manuale a cinque rapporti + retromarcia	Manuale a sei rapporti + retromarcia
SOSPENSIONI		
Anteriori	A ruote indipendenti, tipo Pseudo McPherson, molle elicoidali e ammortizzatori idraulici integrati	
Posteriori	A ruote indipendenti, retrotreno a traversa deformabile, bracci tirati e barra antirollio	
FRENI		
Anteriori	Dischi ventilati a pinza flottante e recupero automatico d'usura	
Posteriori	Dischi a pinza flottante	
PNEUMATICI	215/60 R 16	
MASSE (kg)		
In ordine di marcia (compreso conducente)	1780	1800
Massa complessiva	2505	2505
Capacità di carico (1)	725	705
PRESTAZIONI (km/h)		
Velocità max (km/h)	174	180
DIMENSIONI ESTERNE (mm)		
Passo	2823	
Lunghezza massima	4727	
Altezza max (a vuoto)	1752	
Carreggiata anteriore	1570	
Carreggiata posteriore	1548	
Sbalzo anteriore	1013	
Sbalzo posteriore	891	
Larghezza max	1850	
CAPACITA'		
Serbatoio carburante (litri)	80	80
CONSUMI (litri x 100 km) (2)		
Ciclo urbano	9,2	9,7
Ciclo extra-urbano	5,9	6,1
Ciclo combinato	7,0	7,3
CO ₂ (g/Km) combinato	186	195

(1) Compreso conducente. La capacità di carico effettiva può variare sensibilmente in funzione degli equipaggiamenti del veicolo.

(2) Valori riferiti ai veicoli omologati come autovetture (Direttiva 2004/3/CE)

Compagno ideale.



Pane, torte e pasticcini da preparare e da consegnare per una festa, un ricevimento o un'occasione importante. Per fortuna c'è Ranch Mix, il compagno ideale quando la sicurezza e la stabilità del mezzo di trasporto diventano essenziali per garantire la tempestività e la qualità del servizio.



Equipaggiamenti di serie

ABS + Ripartitore Elettronico di Frenata (REF)
 Airbag conducente + passeggero
 Airbag Laterali Doppi
 Appoggiatesta anteriori e posteriori regolabili
 Avvisatore acustico fari accesi
 Cassetto portaoggetti sotto il sedile passeggero
 Cinture di sicurezza ant. Regol. in altezza con limit. di sforzo e pret. Pirotec.
 Coprivano bagagli
 Fari retronebbia
 Griglia di protezione
 Immobilizzatore
 Indicatore di manutenzione periodica
 Indicatore livello carburante
 Indicatore temperatura acqua
 Orologio
 Pack Plus (1)
 Porte laterali dx/sx scorrevoli vetrate
 Portellone posteriore
 Retrovisori e paraurti in tinta carrozzeria
 Retrovisori esterni regolabili dall'interno
 Sedile conducente e passeggero scorrevoli (avanti/indietro) a memoria
 Servosterzo
 Tappo serbatoio con chiusura a chiave
 Tergilavalunotto + lunotto termico
 Vani portabottiglie nelle portiere anteriori
 Vano portaoggetti sotto il padiglione anteriore
 Vetri azzurrati
 Vetri laterali posteriori apribili a compasso
 Volante regolabile in altezza

Equipaggiamenti in opzione

Barre al tetto longitudinali in tinta alluminio
 (incompatibile con Porte Post. A Batt. Vetr.) (2)
 Cerchi in lega
 Climatizzatore manuale + parabrezza atermico
 ESP (Electronic Stability Program)
 Fari fendinebbia
 Porte posteriori vetrate a battente (due)
 Regolatore e limitatore di velocità
 Rilevatore ostacoli
 Riscaldamento addizionale
 Vernice metallizzata
 Vetri azzurrati + Fumeé (Fila 2 - Portellone posteriore)
 (incompatibile con Porte Post. A Batt. Vetr.) (2)

(1) Pack Plus include retrovisori esterni riscaldabili + retrovisore passeggero elettrico + alzacristalli ant. elettr. con seq. lato conducente e chiusura centralizzata porte a distanza + PLIP.

(2) Barre al tetto longitudinali in tinta alluminio e Vetri azzurrati + Fumeé sono incompatibili con Porte posteriori a battente vetrate.




Tessuto Chess Grigio/Nero

**Caratteristiche tecniche**

MOTORIZZAZIONI	Turbo Diesel HDi
VERSIONI	XT Mix 1.6 HDi 66,2 kW
Cilindrata (cm ³)	1560
Potenza fiscale (Cv)	17
Alesaggio / corsa (mm)	75 x 88,3
Potenza max g/min norme CEE (kW)	66,2 a 4000
Coppia max g/min norme CEE (Nm)	215 a 1750
Alimentazione	Iniezione diretta Common Rail HDi
TRASMISSIONE	
Frizione	Monodisco a secco, meccanismo a diaframma, comando idraulico a recupero automatico d'usura
Cambio	Manuale a 5 rapporti avanti + retromarcia
SOSPENSIONI	
Anteriori	Avantreno tipo Pseudo McPherson triangolato, barra antirollio
Posteriori	Bracci tirati con due barre di torsione trasversali, barra antirollio e ammortizzatori obliqui
FRENI	
Anteriori	a disco autoventilanti
Posteriori	a tamburo con compensatore secondo il carico
PNEUMATICI	185 / 65 R 15
MASSE (kg)	
Peso a vuoto (senza conducente)	1315
Capacità di carico (1)	565
Peso totale a pieno carico (PTC)	1880
Massa massima rimorchiabile	1100
Massa massima motrice + rimorchio	2980
DIMENSIONI (mm)	
Lunghezza massima	4137
Larghezza massima	1724
Altezza massima in ordine di marcia (con i pieni)	1858
Passo	2693
PRESTAZIONI	
Velocità max (km/h)	160
CAPACITÀ	
Serbatoio carburante (litri)	60
CONSUMI (lt x 100 km) - Direttiva CEE (2004/3)	
Ciclo urbano	6,7 (2)
Ciclo extra - urbano	4,7 (2)
Ciclo combinato	5,4 (2)
Ciclo combinato CO ₂ (g/km)	143 (2)

(1) Veicolo senza conducente. La capacità di carico effettiva può variare sensibilmente in funzione degli equipaggiamenti del veicolo.

(2) Valori riferiti ai veicoli omologati come autovetture (Direttiva 2004/3/CE)

Tinte carrozzeria

* Opzione

L'esperto a quattro ruote.



I fiori, con il loro colore e le loro sfumature, sono messaggeri di sentimenti ed emozioni. Il nuovo Expert Combi Mix è perfetto per trasportare un carico così prezioso e delicato. Compatto e maneggevole, grazie alla sua modularità, si adatta a qualsiasi necessità o esigenza di trasporto.



Fari fendinebbia in opzione

Equipaggiamenti di serie

ABS
Airbag conducente
Appoggiatesta posteriori
Cinture di sicurezza ant. Regol. in altezza con limit. di sforzo e pret. Pirotec.
Immobilitatore
Griglia di protezione
Servosterzo ad assistenza variabile
Alzacristalli anteriori elettrici seq. lato conducente
Chiusura centralizzata porte con comando a distanza
Plafoniera anteriore
Portaoggetti nelle portiere anteriori
Sedile conducente regolabile in altezza
Sedile passeggero due posti
Vano portaoggetti al tetto
Contachilometri parziale
Contagiri
Orologio digitale
Fari regolabili
Lunotto termico
Terza luce di stop
Porta laterale destra scorrevole vetrata
Porte posteriori a battente vetratae 180°
Tappo carburante con chiusura a chiave
Vetri azzurrati
Vetro laterale scorrevole seconda fila


Equipaggiamenti in opzione

Climatizzatore manuale
Fari fendinebbia
Pack Look (1)
Parabrezza atermico
Porta laterale destra / sinistra scorrevole vetrata
Radio mono CD RDI con comandi al volante
Regolatore di velocità
Retrovisori esterni elettrici e riscaldabili
Riscaldamento addizionale anteriore
Vernice metallizzata

(1) Comprende calandra in tinta carrozzeria e fari fendinebbia



Tessuto Volea Blu

Tinte carrozzeria

* Opzione

**Caratteristiche tecniche**

MOTORIZZAZIONI	Turbo Diesel HDi	
	220 C 2.0 HDi 69 kW	220 C 2.0 HDi 80 kW
VERSIONI		
Cilindrata (cm ³)	1997	1997
Potenza fiscale (Cv)	20	20
Alessaggio / Corsa (mm)	85 x 88	85 x 88
Norme anti-inquinamento	E3	E3
Potenza max giri/min norme CEE (kW)	69 a 4000	80 a 4000
Coppia max giri/min norme CEE (Nm)	215 a 1750	250 a 1750
Distribuzione	Albero a cammes in testa con cinghia dentata - punterie	
Alimentazione	Iniezione diretta con pompa rotativa elettronica (HDi)	
DIMENSIONI (mm)		
Passo	2824	2824
Lunghezza massima	4522	4522
Larghezza massima	1844	1844
Carreggiata anteriore	1540	1540
Carreggiata posteriore	1540	1540
Altezza massima (a vuoto)	1954	1954
Sbalzo anteriore	919	919
Sbalzo posteriore	779	779
Massa massima rimorchiabile	1300	1300
Massa massima motrice + rimorchio	3500	3500
PNEUMATICI		
	205 / 65 R 15	205 / 65 R 15
PORTA LATERALE		
Larghezza	810 / 855	810 / 855
Altezza	1290	1290
PORTE POSTERIORI		
Larghezza	1060 / 1360	1060 / 1360
Altezza	1265	1265
PESI - PORTATA		
Peso a vuoto (senza conducente)	1535	1524
Peso totale a pieno carico (PTC in kg)	2355	2350
Capacità di carico (compreso conducente 75 kg)	5 passeg. + 445 kg	5 passeg. + 451 kg
Limite asse anteriore	1230	1230
Limite asse posteriore	1300	1300
PRESTAZIONI		
Velocità massima: (km/h)	160	165
CAPACITÀ		
Capacità del serbatoio (litri)	80	80
CONSUMI (litri per 100 km) (1)		
Urbano (partenza da freddo)	8,7	8,7
Extra-urbano	5,9	5,6
Combinato	7,0	6,7
Emissioni allo scarico CO ₂ (g/km)	187	180

(1) Valori riferiti ai veicoli omologati come autovetture (Direttiva 2004/3/CE)

La sicurezza Peugeot.



Per Peugeot, guidare è un piacere e deve rimanere tale. Per questo le vetture Peugeot sono dotate dei migliori equipaggiamenti* atti a garantire la sicurezza vostra e dei vostri passeggeri: ESP (Electronic Stability Program), airbag, accensione automatica dei proiettori, tergicristallo automatico... Un approccio globale alla sicurezza, basata su mezzi tecnici affidabili al servizio della vostra tranquillità.

* di serie o in opzione a seconda dei modelli e delle versioni




Airbag conducente, passeggero e airbag a tendina



Il mondo Peugeot

Più di 10.000 punti vendita in Europa sempre a vostra disposizione. Scegliendo una Peugeot, avrete la sicurezza di beneficiare di servizi e prestazioni di una rete disponibile e a voi vicina. Fidatevi di loro, sono gli specialisti della vostra Peugeot.



Formula Fiducia Peugeot

Peugeot tutela la propria clientela attraverso un contratto che garantisce tempi, modalità e prezzo bloccato fino alla consegna del veicolo.

Peugeot Finanziaria

Soluzioni personalizzate proposte da Peugeot Finanziaria, a condizioni estremamente competitive. Possibilità di finanziamenti rateali e leasing finanziari, per soddisfare ogni esigenza, incluse le riparazioni presso la Rete Peugeot, grazie al prodotto LIBERO.



Peugeot Renting e Full Leasing: vantaggi operativi, economici e fiscali

Peugeot Finanziaria mette a disposizione dei propri clienti un prodotto versatile per chilometraggio e durata comprendente, oltre alla locazione del veicolo, diversi servizi: manutenzione ordinaria, manutenzione straordinaria, tassa di proprietà e, in opzione: pneumatici, assicurazione RCA, kasko, furto e incendio.

Garanzia Peugeot

Sull'acquisto di un'auto nuova: garanzia di 24 mesi a chilometraggio illimitato, su difetti di costruzione o di materiali, garanzia anticorrosione di 6 anni sulla carrozzeria e garanzia di 2 anni sulla verniciatura.

Garanzia opzionale Peugeot

Possibilità di acquistare una garanzia opzionale di 24 mesi, con la percorrenza adattabile alle varie esigenze.

Forfaits Peugeot

Manutenzione ordinaria: per preservare nel tempo la qualità dei veicoli e garantire la massima tranquillità ai propri clienti, Peugeot ha sintetizzato in tre tipologie (A,B,C) i tagliandi previsti alle varie percorrenze. I prezzi sono "tutto compreso" e fissi in tutta la Rete di assistenza Peugeot in Italia.

Manutenzione straordinaria: una serie di interventi riguardanti i pezzi soggetti ad usura, a prezzo tutto compreso, mano d'opera, ricambi e controlli di sicurezza.

Ricambi e Accessori Peugeot

Una gamma completa di ricambi e accessori Peugeot sottoposti a severi test e molteplici verifiche. Sono tutti garantiti un anno, manodopera compresa, presso tutta la Rete Peugeot.

Servizio Rapido

Estremamente flessibile, per effettuare qualunque intervento di breve durata senza necessità di appuntamento.

Riparazione carrozzeria

Ai Clienti Peugeot, la cui vettura abbia subito un incidente, viene offerta la riparazione della stessa

secondo le specifiche qualitative stabilite dal Costruttore, presso tutti i Centri di Riparazione Peugeot.

Peugeot Internet

Il mondo Peugeot, la gamma, i servizi, l'organizzazione e l'attività sportiva in Italia: www.peugeot.it

800 900 901
Pronto Peugeot

SERVIZIO INFORMAZIONI CLIENTI
PRONTO PEUGEOT è attivo dal lunedì al venerdì dalle h 8,00 alle h 20,00 e il sabato dalle h 9,00 alle h 17,00. Vi offre la possibilità di accedere alle informazioni e ai servizi Peugeot.

PEUGEOT
InfoMobile

Peugeot InfoMobile® fornisce informazioni e servizi su: viabilità, meteo, economia e finanza, servizi di pubblica utilità e tempo libero. La semplice pressione del tasto del Leone permetterà di accedere a tutti i servizi dedicati ai Clienti Peugeot.



Peugeot Automobili Italia s.p.a.
certificato n° 82685
rilasciato il 24/05/2001

Peugeot Automobili Italia S.p.A. - Via Gallarate 199 - 20151 Milano
Le informazioni e le illustrazioni riportate in questo catalogo si basano sulle caratteristiche tecniche della vettura al momento della stampa. Gli equipaggiamenti presentati sono di serie o in opzione a seconda delle versioni. Nell'ambito di una politica di costante miglioramento del prodotto, Peugeot si riserva di modificare in qualsiasi momento le caratteristiche tecniche, gli equipaggiamenti, le opzioni e i colori. Le attuali tecniche di riproduzione fotografica non consentono una riproduzione fedele dei colori. Pertanto questo catalogo, che fornisce informazioni di carattere generale, non è un documento contrattuale. Per qualsiasi precisazione o per ulteriori informazioni consultate il vostro Concessionario. Gli elementi di questo catalogo non possono essere riprodotti senza esplicita autorizzazione di Automobili Peugeot.