



Peugeot
308 CC



CARATTERISTICHE TECNICHE

MOTORIZZAZIONI	BENZINA			TURBO DIESEL HDI		
	1.6 16V 120 CV VTI (1)	1.6 16V THP 150 CV	1.6 16V THP 140 CV cambio automatico	1.6 8V HDI 112CV FAP® (1)	2.0 16V HDI 140 CV FAP®	2.0 16V HDI 136 CV FAP® cambio automatico
VERSIONI	TECNO / FELINE	FELINE	FELINE	TECNO / FELINE	FELINE	FELINE
Cilindrata (cm³)	1598	1598	1598	1560	1997	1997
Potenza fiscale (CV)	17	17	17	17	20	20
Potenza max giri/min: • norme CEE (kW)	88 a 6000	110 a 5800	103 a 5800	82 a 3500	103 a 4000	100 a 4000
Coppia max giri/min: • norme CEE (Nm)	160 a 4250	240 a 1400	240 a 1400	270 a 1750	320 a 2000	320 a 2000
• con overboost	-	-	-	285 a 1750	340 a 2000	340 a 2000
Alimentazione						
• iniezione multipoint sequenziale	S	-	-	-	-	-
• iniezione diretta multipoint sequenziale con turbocompressore	-	S	S	-	-	-
• iniezione diretta Common Rail HDi	-	-	-	S	S	S
FAP® (Filtro Attivo anti Particolato)	-	-	-	S	S	S
Trasmissione						
Frizione				Monodisco a secco, meccanismo a diaframma, comando idraulico a recupero automatico di usura		
Cambio manuale • 5 rapporti avanti + retromarcia	S	-	-	-	-	-
• 6 rapporti avanti + retromarcia	-	S	-	S	S	-
Cambio automatico	-	-	S	-	-	-
• tipo "TIPTRONIC - System PORSCHE" autoadattativo a 4 rapporti sequenziali	-	-	-	-	-	-
• tipo "TIPTRONIC - System PORSCHE" autoadattativo a 6 rapporti sequenziali	-	-	-	-	-	S
Sospensioni						
Anteriori	Ruote indipendenti, tipo Pseudo McPherson, molle elicoidali, ammortizzatori idraulici e barra antirullo					
Posteriori	Retroreno a traversa profilata deformabile, ammortizzatori idraulici e barra antirullo					
Freni (in mm)						
Anteriori	Dischi ventilati					
Posteriori	Dischi					
Prestazioni						
Velocità max (km/h)	195	215	205	192	208	202
Accelerazione (in sec.): • da 0 a 100 km/h	12,5	9,8	11,6	12,2	10,8	11,8
• km da fermo	33,8	30,8	32,6	33,9	32,2	33
Pneumatici di serie						
	205/55 R 16 (Tecno)*	225/45 R 17	225/45 R 17	215/55 R 16 (Tecno)	225/45 R 17	225/45 R 17
	225/45 R17 (Feline)			225/45 R 17 (Feline)		
Pneumatici in opzione						
	225/45 R 17 (Tecno)	225/40 R 18	225/40 R 18	225/45 R 17 (Tecno)	225/40 R 18	225/40 R 18
	225/40 R 18 (Feline)			225/40 R 18 (Feline)		
Masse (in kg)						
Peso a vuoto in ordine di marcia (kg) (compreso conducente)	1.555	1.587	1.598	1.600	1.674	1.695
Totale a pieno carico	1.885	1.940	1.955	1.925	2.020	2.040
Massa rimorchiabile	1.200	1.400	1.270	1.200	1.400	1.400
Dimensioni (in mm)						
Lunghezza	4440					
Larghezza	1817					
Altezza	da 1424 a 1427					
Passo	2608					
Capacità						
Sebatoio carburante (litri)	60					
Volume totale del bagagliaio (dm³ - metodo VDA)	403 Cabriolet / 226 Coupé					
Consumi (lt x 100 km) e Emissioni di CO₂**						
Ciclo urbano	9,3* / 9,5	10,7	11,8	6,6	7,9	9,4
Ciclo extra-urbano	5,5* / 5,7	5,8	6	4,6	4,9	5,3
Ciclo combinato	6,9* / 7,1	7,5	8,1	5,3	5,9	6,8
CO₂ (g/km) (combinato)	159* / 164	177	192	138	155	178

S = Serie - = Non disponibile

(1) Disponibile prossimamente.

* Pneumatici "Energy Saver".

** I dati si riferiscono al modello omologato e sono determinati ai sensi della Direttiva 2004/3/CE (per le motorizzazioni Euro 4) o del Regolamento 692/2008/CE (per le motorizzazioni Euro 5).

A causa dello stile di guida, delle condizioni tecniche dell'autovettura, degli optional installati, delle condizioni meteorologiche, di strada e di traffico, i consumi e le emissioni di CO₂ possono differire da quelli calcolati ai sensi della Direttiva o del Regolamento sopra richiamati.

EQUIPAGGIAMENTI

VERSIONI	Tecno*	Feline
Sicurezza attiva e passiva		
ABS con Ripartitore Elettronico di Frenata (REF) e assistenza alla frenata d'emergenza (AFU)	S	S
Accensione automatica delle luci di emergenza in caso di forte decelerazione	S	S
Airbag conducente e passeggero (con disattivazione a chiave)	S	S
Airbag laterali testa	S	S
Airbag laterali torace-bacino	S	S
Allarme volumetrico e perimetrale	O	O
Appoggiatesta attivo	S	S
Chiusura centralizzata a doppia azione con apertura selettiva dal telecomando	S	S
Chiusura centralizzata automatica ad inizio movimento	S	S
Cinture di sicurezza anteriori a pretensione pirotecnica, a limitatore di sforzo, regolabili in altezza, a tre punti di ancoraggio	S	S
Cinture di sicurezza posteriori a limitatore di sforzo, a tre punti di ancoraggio	S	S
ESP (Electronic Stability Program)	S	S
Fissaggi ISOFIX per seggiolini bambini	S	S
Kit di riparazione pneumatici	S	S
Plantone dello sterzo retrattile	S	S
Roll-bar di sicurezza ad intervento automatico in caso di ribaltamento	S	S
Ruota di scorta di dimensioni normali in lega	O	O
Servosterzo ad assistenza variabile	S	S
Spia di controllo cinture di sicurezza	S	S
Comfort		
Airwave (riscaldamento ad aria negli appoggiatesta anteriori) e Windstop (frangivento)	-	O(1)
Alzacristalli anteriori elettrici con comando sequenziale e antipizzicamento	S	S
Alzacristalli posteriori elettrici con comando sequenziale in discesa (disattivabili dal conducente)	S	S
Appoggiatesta centrale anteriore regolabile con vano portaoggetti a chiusura centralizzata	S	S
Cassetto portaoggetti a chiusura centralizzata, refrigerato (legato al climatizzatore)	S	S
Climatizzatore automatico bi-zona con adeguamento automatico alla configurazione Cabriolet e diffusione posteriore	-	S
Climatizzatore manuale	S	-
Pack Easy Drive (rilevatore di ostacoli posteriore e regolatore - limitatore di velocità)	O	S
Pack Hi-Fi JBL® (sistema audio JBL® da 240W con adeguamento automatico alla configurazione Cabriolet)	-	O
Pack Urban (rilevatore di ostacoli posteriore)	-	S
Pack Urban 2 (rilevatore di ostacoli anteriore e posteriore)	-	O
Pack Vie à Bord (climatizzatore automatico bi-zona con adeguamento automatico alla configurazione Cabriolet e diffusione posteriore, accensione automatica proiettori e tergicristallo, retrovisori esterni ripiegabili elettricamente, retrovisore interno elettrocromatico, Follow me Home automatico con illuminazione a LED alla base dei retrovisori esterni e Windstop - frangivento)	O	-
Parabrezza stratificato ad isolamento acustico	S	S
Punti luce alle soglie delle porte, punti luce all'altezza piedi, LED plafoniera centrale e specchi di cortesia illuminabili ed occultabili	-	S
Regolatore e limitatore di velocità	-	S
Retrovisori esterni in tinta carrozzeria	S	S
Retrovisori esterni riscaldabili e a regolazione elettrica	S	S
Sedile conducente regolabile in altezza	S	S
Sedile passeggero regolabile in altezza	S	S
Sedili sportivi con appoggiatesta integrati	S	S
Volante regolabile in altezza e profondità	S	S
Windstop (frangivento)	-	O
WIP Com 3D (sistema di navigazione satellitare con schermo 7" 16/9 a scomparsa e visualizzazione in "Full 3D", Kit Mani Libere Bluetooth®, telefono GSM integrato, impianto audio con lettore CD MP3/WMA, lettore DVD, presa USB, lettore SD Card, disco fisso e funzione Jukebox). Include servizio Peugeot Sécurité.	-	O
WIP Nav (sistema di navigazione satellitare con schermo 7" 16/9 a scomparsa, Kit Mani Libere Bluetooth®, impianto audio con lettore CD MP3/WMA)	O	O
WIP Sound (radio CD MP3, sei altoparlanti, comandi al volante, regolazione automatica volume in base alla velocità e presa ausiliaria)	S	S

S = Serie O = Opzione - = Non disponibile

(1) Opzione disponibile solo in presenza degli interni in pelle o degli interni in pelle integrale.

* Disponibile da Settembre 2009.









EQUIPAGGIAMENTI

VERSIONI	Tecno*	Feline
Strumentazione		
Computer di bordo	S	S
Contagiri elettronico	S	S
Display con segnalazione ora, data e temperatura esterna	S	S
Illuminazione quadro strumentazione regolabile	S	S
Indicatore di livello (carburante, olio e manutenzione periodica)	S	S
Quadro strumenti a fondo bianco con schermo a matrice di punti	-	S
Quadro strumenti a fondo nero	S	-
Visibilità		
Fari fendinebbia	S	S
Gruppi ottici posteriori a LED e a luce diffusa	S	S
Lunotto termico oscurato	S	S
Pack Visibilità (accensione automatica proiettori e tergicristallo, retrovisori esterni ripiegabili elettricamente, retrovisore interno elettrocromatico, Follow me Home automatico con illuminazione a LED alla base dei retrovisori esterni)	-	S
Pack Vision (proiettori direzionali allo Xenon, lavafari, correzione automatica assetto fari ed Indicatore di perdita di pressione pneumatici). Disponibile per le motorizzazioni 1.6 THP e 2.0 HDi.	-	O
Linea e stile		
Cerchi in lega da 16"	S	-
Cerchi in lega da 17"	O	S
Cerchi in lega da 18"	-	O
Consolle centrale in tinta nera brillante	-	S
Consolle centrale in tinta warm silver	S	-
Interni in pelle integrale, sedili riscaldabili, appoggiatesta centrale posteriore e tappetini abbinati	-	O
Interni in pelle, sedili riscaldabili, appoggiatesta centrale posteriore e tappetini abbinati	-	O
Interni in tessuto Speed'Up	S	S
Paraurti anteriore e posteriore sportivi	S	S
Pedaliera, poggiatesta e battitacco in alluminio	-	S
Tetto retrattile a due elementi	S	S
Vernice metallizzata	O	O
Vernice speciale bianco madreperla o rosso babilonia	O	O
Vetri azzurrati	S	S
Volante e pomello del cambio in pelle	S	-
Volante sportivo in pelle con inserto in alluminio e pomello del cambio in alluminio	-	S

S = Serie O = Opzione - = Non disponibile

* Disponibile da Settembre 2009.

ABBINAMENTO TINTE CARROZZERIA / RIVESTIMENTI INTERNI

RIVESTIMENTI INTERNI			TINTE CARROZZERIA								
			Lacche	Tinte metallizzate*						Tinte speciali*	
				Grigio Hurricane	Blu Abysse	Blu Ipanema	Grigio Alluminio	Grigio Shark	Nero Perla	Terre d'Ombre	Bianco Madreperla
TECNO	Tessuto Speed'Up		X	X	X	X	X	X	X	X	X
	Tessuto Speed'Up		X	X	X	X	X	X	X	X	X
FELINE	Pelle Claudia Mistral*		X	X	X	X	X	X	X	X	X
	Pelle Claudia Bicolore Grège/Lama*		X	X	X	-	X	-	X	-	X
	Pelle Claudia traforata Vintage* (1)		-	-	-	X	-	X	-	X	-
	Pelle Integrale Claudia Mistral*		X	X	X	X	X	X	X	X	X
	Pelle Integrale Claudia Bicolore Grège/Lama* (1)		X	X	X	-	X	-	X	-	X
	Pelle Integrale Claudia traforata Vintage* (1)		-	-	-	X	-	X	-	X	-

X = Abbinamento possibile - = Abbinamento non possibile

* Opzione.

(1) Disponibile da Settembre 2009.

Per ulteriori informazioni
www.peugeot.it

AUTOMOBILES PEUGEOT attesta che, in applicazione delle disposizioni previste dalla direttiva 2000/53/CE del 18 Settembre 2000 relativa ai veicoli fuori uso, essa rispetta gli obiettivi previsti dalla suddetta direttiva e che materiali riciclati sono utilizzati nella fabbricazione dei prodotti da essa commercializzati.

Peugeot Automobili Italia S.p.A. - Via Gallarate 199 - 20151 Milano

Le informazioni e le illustrazioni riportate in questo catalogo si basano sulle caratteristiche tecniche della vettura al momento della stampa. Gli equipaggiamenti presentati sono di serie, in opzione o disponibili tramite il circuito Ricambi. Nell'ambito di una politica di costante aggiornamento del prodotto, Peugeot si riserva di modificare in qualsiasi momento le caratteristiche tecniche, gli equipaggiamenti, le opzioni e i colori. Le attuali tecniche di riproduzione fotografica non consentono una riproduzione fedele dei colori. Pertanto questo catalogo, che fornisce informazioni di carattere generale, non è un documento contrattuale. Per qualsiasi precisazione o per ulteriori informazioni consultate il vostro Concessionario. Gli elementi di questo catalogo non possono essere riprodotti senza esplicita autorizzazione di Automobili Peugeot.

