



Peugeot
207 CC



CARATTERISTICHE TECNICHE

MOTORIZZAZIONI	BENZINA			TURBO DIESEL HDI
	1.6 16V VTI 120 CV	1.6 16V VTI 120 CV Auto.	1.6 16V THP 150 CV	1.6 16V HDI 110 CV FAP®
ALLESTIMENTI	TECNO FÉLINE	FÉLINE	FÉLINE	TECNO FÉLINE
MOTORE				
Cilindrata (cm³)	1598	1598	1598	1560
Potenza fiscale (CV)	17	17	17	17
Alésaggio/corsa (mm)	77 x 85	77 x 85	77 x 85,8	75 x 88,3
Potenza max giri/min:	88 a 6000	88 a 6000	110 a 5900	80 a 4000
Coppia max giri/min:	160 a 4250	160 a 4250	240 a 1400	240 a 1750
Alimentazione:	• norme CEE (kW) • norme CEE (Nm) • iniezione elettronica multipoint • iniezione diretta turbocompresso • iniezione diretta Common Rail HDI	S	S	-
FAP® (Filtro Attivo anti Particolato)	-	-	S	-
Normativa antinquinamento	-	-	-	S
	Euro 5	Euro 5	Euro 4	Euro 4
TRASMISSIONE				
Frizione (versione cambio manuale)	Monodisco a secco, meccanismo a diaframma, comando idraulico a recupero automatico di usura			
Frizione (versione cambio automatico)	Convertitore idraulico			
Cambio manuale sincronizzato a 5 rapporti avanti più retromarcia	S	-	S	S
Cambio automatico a 4 rapporti	-	S	-	-
SOSPENSIONI				
Anteriori	A ruote indipendenti tipo pseudo McPherson con barra antirullo, molle elicoidali e ammortizzatori idraulici con bracci inferiori			
Posteriori	A bracci tirati con traversa deformabile, molle elicoidali e ammortizzatori idraulici e verticali			
FRENI				
Anteriori	• a disco	S		
Posteriori	• a disco	S		
PNEUMATICI				
	195/55 R 16 V / 205/45 R 17 W*	205/45 R 17 W	205/45 R 17 W	195/55 R 16 V / 205/45 R 17 W*
MASSE (in kg)				
Peso in ordine di marcia	1417	1455	1485	1480
Peso totale a pieno carico	1709	1767	1760	1785
Massa rimorchiabile	1040	1060	1070	1070
DIMENSIONI (in mm)				
Lunghezza max	4037			
Larghezza (esclusi retrovisori)	1750			
Altezza max in ordine di marcia	1397			
Passo	2540			
PRESTAZIONI				
Velocità max (km/h)	200	195	210	193
Accelerazione (in sec.)	• da 0 a 100 km/h • km da fermo	10,7 32,3	12,6 34,0	8,6 30,1
CAPACITÀ (in l)				
Serbatoio carburante	50			
Volume totale del bagagliaio	• configurazione coupé • configurazione cabriolet 449 187			
CONSUMI (l x 100 km) ED EMISSIONI DI CO₂ (g/km)**				
Ciclo urbano	8,7	10,4	9,6	6,2
Ciclo extra-urbano	5,3	5,7	5,8	4,3
Ciclo combinato	6,5	7,4	7,2	5,0
CO₂ (g/km) ciclo combinato	150	171	171	130

S = Serie - = Non disponibile

* Allestimento Féline

** I dati si riferiscono al modello omologato e sono determinati ai sensi della Direttiva 2004/3/CE (per le motorizzazioni Euro 4) o del Regolamento 692/2008/CE (per le motorizzazioni Euro 5).

A causa dello stile di guida, delle condizioni tecniche dell'autovettura, degli optional installati, delle condizioni meteorologiche, di strada e di traffico,

i consumi e le emissioni di CO₂ possono differire da quelli calcolati ai sensi della Direttiva o del Regolamento sopra richiamati.

EQUIPAGGIAMENTI

	ALLESTIMENTI	TECNO	FÉLINE
SICUREZZA ATTIVA E PASSIVA			
ABS + AFU + REF + accensione automatica delle luci di emergenza		S	S
Airbag conducente e passeggero con disattivazione a chiave		S	S
Airbag ginocchia lato conducente		S	S
Airbag laterali anteriori testa e torace		S	S
Appoggiatesta anteriori regolabili in altezza con supporti cromati		S	S
Archetti attivi posteriori cromati pirotecnici		S	S
Attivazione chiusura centralizzata con vettura in movimento (superati i 10 km/h)		S	S
Avvisatore acustico porte aperte, fari accessi, chiave inserita		S	S
Chiusura centralizzata porte con comando a distanza		S	S
Cinture di sicurezza a tre punti di attacco con limitatore di sforzo (anteriori con pretensionatori pirotecnici)		S	S
ESP®		S (1)	S (2)
Fissaggi ISOFIX sul sedile passeggero anteriore		S	S
Indicatore di direzione con comando a impulsi		S	S
Indicatore di perdita pressione pneumatici		-	S
Kit riparazione pneumatici		S	S
Pack Urban (rilevatore di ostacoli posteriore, retrovisori esterni ribatibili elettricamente)		O (3)	S
Ruotino di scorta in lamiera da 15"		O	O
Servosterzo elettrico		S	S
COMFORT			
Alzacristalli anteriori e posteriori elettrici, sequenziale in salita e discesa lato conducente, in discesa lato passeggero		S	S
Climatizzatore automatico bi-zona		-	S
Climatizzatore manuale		S	-
Deflettore antiturbolenza (Windstop)		O	O
Microscissa vetri anteriori ad apertura porte "Short Drop"		S	S
Pack Hi-Fi JBL®		-	O
Pack Total Control (allarme volumetrico e perimetrale, regolatore e limitatore di velocità) (4)		O	O
Pre-equipaggiamento radio		S	-
Presa 12V		S	S
Retrovisore interno elettrocromatico		-	S
Sedili anteriori regolabili in altezza tipo sport		S	S
Sedile posteriore fisso a due posti avvolgenti con separatore centrale		S	S
Volante regolabile in altezza e profondità		S	S
WIP Sound (radio mono CD liv. 1, RDS, comandi al volante, 6 altoparlanti, compatibilità MP3, presa ausiliaria)		O	S
*WIP Nav (Navigazione GPS, radio con lettore CD compatibile MP3/WMA, SD Card con cartografia 35 paesi, presa ausiliaria, Kit Mani Libere Bluetooth®)		-	O
*WIP Nav (Navigazione GPS, radio con lettore CD compatibile MP3/WMA, SD Card con cartografia 35 paesi, presa ausiliaria, Kit Mani Libere Bluetooth®), Pack Hi-Fi JBL®		-	O
STRUMENTAZIONE			
Computer di bordo		S	S
Contagiri		S	S
GSI (Gear Shift Indicator) (5)		S	S
Illuminazione quadro strumenti regolabile		S	S
Indicatore livello carburante		S	S
Indicatore temperatura acqua		S	S
Indicazione manutenzione periodica		S	S
Orologio		S	S
Tachimetro		S	S

EQUIPAGGIAMENTI

	ALLESTIMENTI	TECNO	FÉLINE
VISIBILITÀ			
Accensione automatica dei proiettori	-		S
Fari fendinebbia	S		S
Faro retronebbia	S		S
Lunotto termico temporizzato e oscurato	S		S
Proiettori alogeni con illuminazione direzionale statica	-		S
Retrovisori esterni elettrici e riscaldati in tinta carrozzeria	S		S
Tergicristallo a due velocità + intermittenza	S		S
Terza luce stop	S		S
LINEA E STILE			
Cerchi in lamiera con copricerchi "Perth" da 16"	S		-
Cerchi in lega "Canberra" da 16"	O		-
Cerchi in lega "Hockenheim" da 17"	-		S
Interni in pelle traforata, tappetini anteriori specifici (6)	-		O
Interni in pelle integrale traforata, tappetini anteriori specifici (6)	-		O
Modanature laterali nere	S		-
Modanature laterali in tinta carrozzeria con profilo cromato	-		S
Pack Exclusive (paraurti con presa d'aria in tinta alluminio, volante e cuffia cambio in pelle, pomello cambio, pedaliera e battiaccò soglia d'entrata tipo alluminio)	-		S
Parabrezza oscurato	S		S
Terminale di scarico cromato	S		S
Tetto apribile a comando elettrico automatico rientrante a due elementi	S		S
Vernice metallizzata	O		O
Vetri azzurrati	S		S
Vetri laterali e lunotto posteriore oscurati	-		S

S = Serie O = Opzione - = Non disponibile

(1) Con funzione SSP sulla motorizzazione 1.6 16V HDI 110 CV FAP®

(2) Con funzione SSP sulle motorizzazioni 1.6 16V THP 150 CV e 1.6 16V HDI 110 CV FAP®







(3) Include Wip Sound

(4) Allarme volumetrico e perimetrale include chiusura centralizzata di livello superiore

(5) Versioni Euro 5 con cambio manuale

(6) Includono i sedili anteriori riscaldabili

ABBINAMENTO TINTE CARROZZERIA / RIVESTIMENTI INTERNI

RIVESTIMENTI INTERNI			TINTE CARROZZERIA							
			Lacche		Tinte metallizzate*					
			Bianco Banchisa	Rosso Adren	Blu Inari	Grigio Alluminio	Grigio Ermitage	Grigio Shark	Grigio Thorium	Nero Osaihana
TECNO	Tessuto Payerne Grigio scuro		X	X	X	X	X	X	X	X
	Tessuto Salsa intrecciato Grigio/Nero		X	X	X	X	X	X	X	X
FÉLINE	Pelle traforata Nero Mistral*		X	X	X	X	X	X	X	X
	Pelle integrale traforata Nero Mistral*		X	X	X	X	X	X	X	X
	Pelle integrale traforata Alezan*		-	-	-	X	X	X	X	X
	Pelle integrale traforata Oran*		X	-	-	-	X	X	X	X

X = Abbinamento possibile - = Abbinamento non possibile
* In opzione

end communication Est. 11/03 - Lasergrafica Power

Per ulteriori informazioni
www.peugeot.it

AUTOMOBILES PEUGEOT attesta che, in applicazione delle disposizioni previste dalla direttiva 2000/53/CE del 18 Settembre 2000 relativa ai veicoli fuori uso, essa rispetta gli obiettivi previsti dalla suddetta direttiva e che materiali riciclati sono utilizzati nella fabbricazione dei prodotti da essa commercializzati.

Peugeot Automobili Italia S.p.A. - Via Gallarate 199 - 20151 Milano

Le informazioni e le illustrazioni riportate in questo catalogo si basano sulle caratteristiche tecniche della vettura al momento della stampa. Gli equipaggiamenti presentati sono di serie, in opzione o disponibili tramite il circuito Ricambi. Nell'ambito di una politica di costante aggiornamento del prodotto, Peugeot si riserva di modificare in qualsiasi momento le caratteristiche tecniche, gli equipaggiamenti, le opzioni e i colori. Le attuali tecniche di riproduzione fotografica non consentono una riproduzione fedele dei colori. Pertanto questo catalogo, che fornisce informazioni di carattere generale, non è un documento contrattuale. Per qualsiasi precisazione o per ulteriori informazioni consultate il vostro Concessionario. Gli elementi di questo catalogo non possono essere riprodotti senza esplicita autorizzazione di Automobili Peugeot.

